

В.М. Островський, М.В. Сидір

ЧАРІВНИЙ СВІТ МУЗИКИ

2 клас

Посібник-зошит



ТЕРНОПІЛЬ
НАВЧАЛЬНА КНИГА – БОГДАН

ББК 85.31я71+74.268.5
УДК 78
О77

Рецензенти:

З.М. Стельмащук, кандидат педагогічних наук, доцент
І.М. Івахно, вчитель-методист, кореспондент Київського педагогічного університету
ім. Б. Грінченка,
Н.Л. Анікіна, *Р.М. Видиш*, вчителі-методисти
З.К. Чикало, учитель музики

Островський В.М., Сидір М.В.

О 77 Чарівний світ музики. 2 клас. Посібник-зошит. – Тернопіль: Навчальна книга – Богдан, 2014. — 64 с.

2005000003103

Мета посібника-зошита — допомогти учням засвоїти програмовий матеріал, навчити сприймати, розуміти і любити музику, стимулювати творчу діяльність дітей на уроках музичного мистецтва. До посібника випущено аудіокасету та компакт-диск з творами для слухання музики.

Для поглибленого вивчення елементів музичної мови (ритму, темпу, тембру, розміру, динаміки та співу за ручними знаками) створено додатковий матеріал «Для допитливих», який міститься в кінці посібника.

Для учнів, учителів, батьків.

ББК 85.31я71+74.268.5

*Охороняється законом про авторське право.
Жодна частина цього видання не може бути відтворена
в будь-якому вигляді без дозволу автора чи видавництва.*

Юний друже!

Цей посібник допоможе тобі поринути в чарівний світ музики. Ми будемо розучувати пісні, вчитися співати по нотах, слухати та розуміти музику, дізнаємося багато нового і цікавого.



— вивчення або виконання пісні



— ритмічні вправи та вправи для співу



— слухання музики



— матеріал для допитливих

Урок 1

Пісня, танець, марш



Як то красно дзвоник грає

Українська народна пісня

Маршово




1. Як то крас-но дзво-ник гра - є, як то крас-но дзво-ник гра - є,





гей, та до шко-ли нас скли-ка - є, гей, та до шко - ли нас скли - ка - є.

- | | |
|-----------------------------------|-------|
| 2. Бо у школі, як у раю, | Двічі |
| Гей, сидять дітки, як квіт в гаю. | Двічі |
| 3. Сидять, сидять рядочками, | Двічі |
| Гей, та з новими книжечками. | Двічі |
| 4. Числять, пишуть і читають, | Двічі |
| Гей, і співаночки співають. | Двічі |



Співацька постава

Співати можна стоячи або сидячи.



Під час співу сидіть рівно,
руки покладіть на коліна.

Під час співу стійте рівно,
вільно опустивши руки.

Співайте пісню радісно, легко, не поспішаючи.

Урок 19

Подорожі з піснею, танцем, маршем



Козак

Українська народна пісня


Стримано

1. Ко-зак па - на не знав зві-ку, він зро - див - ся на сте -
пах. Став-ся пта - хом з чо - ло - ві - ка, бо зріс
в кін - ських стре - ме - нах, бо зріс в кін - ських стре - ме - нах.

1. Козак пана не знав звіку,
Він зродився на степах.
Стався птахом з чоловіка,
Бо зріс в кінських стременах. | *Двічі*

2. Було часом — змучив ноги,
Під ведмедем в снігу спав,
Та на кожний клич тривоги
Татар сотню пов'язав. | *Двічі*

3. Синє море, темні гущі
Чули голос: «Гурра-га!»,
Коли рідні діти пущі
Налітали на врага. | *Двічі*





Проплескайте фрагмент народної пісні «Ой лопнув обруч».

Чи можна за ритмічним рисунком визначити характер?



Прослухайте фінал «Концерту №2 для фортепіано з оркестром» українського композитора Ісаака Берковича.

У цьому концерті українська народна пісня «Ой лопнув обруч» звучить у виконанні симфонічного оркестру та фортепіано.

Концерт — це великий музичний твір для соліста з оркестром.

Симфонічний оркестр — найбільш досконалий вид оркестру, до складу якого входять смичкові, дерев'яні та мідні духові, ударні та інші інструменти. Керує цим інструментом диригент. Склад оркестру налічує від 60 до 120 музикантів.

Група ударних інструментів:

великий барабан, малий барабан, тарілки, літаври, дзвіночки, ксилофон, металофон, там-там

**Дерев'яні
духові інструменти**
флейта, кларнет, гобой

**Мідні
духові інструменти**
труби, туби, тромбони, саксофони

**Струнно-смічкова
група інструментів**
скрипки, альти, віолончелі, контрабас

Рояль

Диригент



Співайте вправу за ручними знаками:

2 | | П | П П | П |

зо ві | зо ра зо | зові йо ві | зові йо

Запишіть цю вправу на нотному стані.

Проспівайте вправу. Ступені показуйте рукою.

30 2

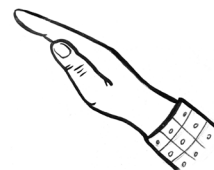
Про-сур-ми - ли сур-ма - ці: ту - ту, ту - ту, ту - ту, ту!

Ступінь ЛЕ (II)

Рукою ступінь ЛЕ показуємо так:

ЛЕ знаходиться між ступенями
ВІ та ЙО.

Його потрібно співати трохи вище
від ЙО, але нижче від ВІ. На нотному
стані ступінь ЛЕ записуємо так:



зо ві йо ле йо

або

зо ві йо ле йо



Співайте за вчителем поспівку і стежте по нотах.

ВІ ЙО ЛЕ ЙО



Ко - ти - ла - ся тор - ба з ви - со - ко - го гор - ба, а в тій тор - бі



хліб, па - ля - ни - ця, ко - му до - ве - деть - ся, той бу - де жму - рить - ся.

Вивчіть поспівку «Ой дзвони дзвонять».

ВІ ЙО ЛЕ ЙО



Ой дзво - ни дзво - нять, хор - ти вов - ка го - нять



по бо - ло - тах, о - че - ре - тах, де лю - ди не хо - дять.



“КНИГА ПОШТОЮ” А/С 529

м. Тернопіль, 46008

т. (0352) 287489, 511141

(067) 3501870, (066) 7271762

mail@bohdan-books.com

Навчальне видання

ОСТРОВСЬКИЙ Володимир Михайлович

СИДІР Мар'ян Васильович

Чарівний світ музики

2 клас

Посібник-зошит

Головний редактор *Богдан Будний*

Редактор *Донара Пендзей*

Обкладинка *Володимира Басалиги*

Комп'ютерна верстка *Галини Кузів*

Підписано до друку 24.11.2013. Формат 70x100/16. Папір офсетний.
Гарнітура Таймс ЕТД. Умовн. друк. арк. 5,16. Умовн. фарбо-відб. 5,16.

Видавництво «Навчальна книга – Богдан»

Свідоцтво про внесення суб'єкта видавничої справи до Державного
реєстру видавців, виготівників і розповсюджувачів видавничої продукції
ДК № 4221 від 07.12.2011 р.

Навчальна книга – Богдан, просп. С. Бандери, 34а, м. Тернопіль, 46002

Навчальна книга – Богдан, а/с 529, м. Тернопіль, 46008

тел./факс (0352)52-06-07; 52-19-66; 52-05-48

office@bohdan-books.com www.bohdan-books.com

