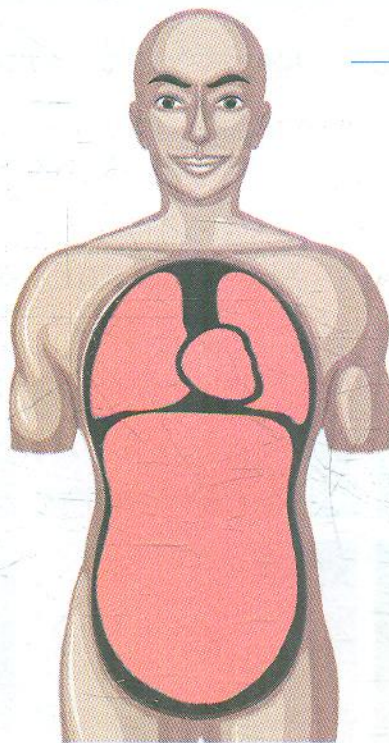
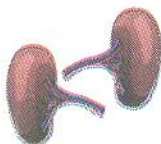
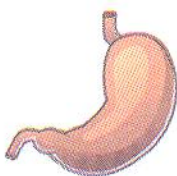

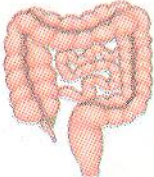



3. Виріж і наклеї малюнки органів людини у відповідних місцях. Підпиши їх.



4. Користуючись текстом підручника, заповни таблицю.

ОРГАН	НАЗВА	ФУНКЦІЇ
	<hr/> <hr/> <hr/>	<hr/> <hr/> <hr/>
	<hr/> <hr/> <hr/>	<hr/> <hr/> <hr/>
	<hr/> <hr/> <hr/>	<hr/> <hr/> <hr/>





## ЯКА РОЛЬ ШКІРИ В ОРГАНІЗМІ ЛЮДИНИ

1. Які функції шкіри? Познач ✓ правильну відповідь.

- Захищає внутрішні органи.
- Завдяки порам в організм проникає вода.
- Захищає від спеки й холоду.
- Запобігає проникненню в організм хвороботворних мікроорганізмів.

2. Чим відрізняється людина від тварини? Що мають спільного? Заповни схему.

Людина	Спільне	Тварина
_____	_____	_____
_____	_____	_____
_____	_____	_____
_____	_____	_____
_____	_____	_____
_____	_____	_____
_____	_____	_____
_____	_____	_____
_____	_____	_____

**ДОВІДКА:** мислить, дихає, говорить, спілкується, живиться, ходить прямо, росте, працює, розмножується.

3. Досліджуємо шкіру. Порівняй результати своїх спостережень з наведеними твердженнями. Познач ✓ «Так» або «Ні».

- А. На дотик шкіра м'яка і пружна.  Так  Ні
- Б. На скельці залишилася пляма жиру. Отже, шкіра виділяє жир.  Так  Ні
- В. На поверхні шкіри помітні волоски й пори. Через них виділяється жир і піт.  Так  Ні