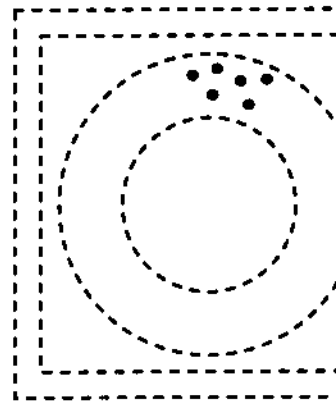
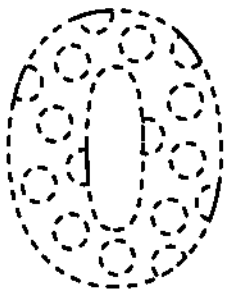





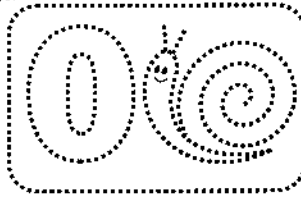

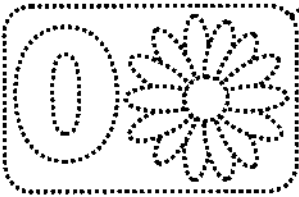
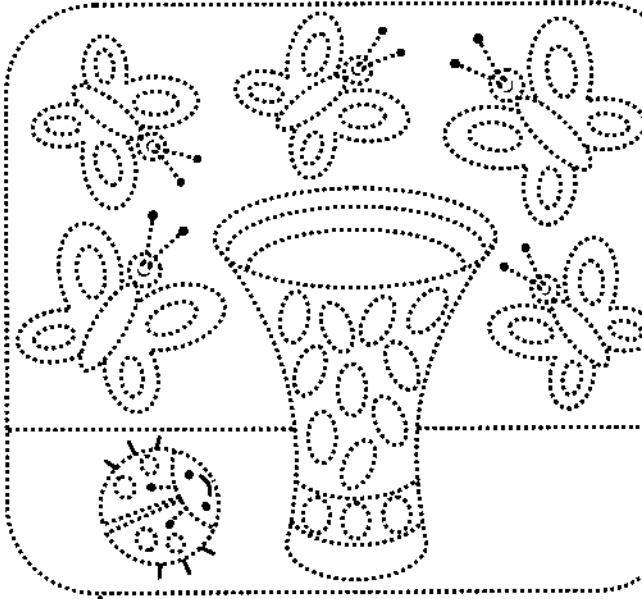

Нуль

Дивись, це — нуль. Він схожий на бублик. Всередині бублика — дірка, там нічого немає, пусто. Ось і нуль в країні цифр та чисел означає «немає», «пусто».

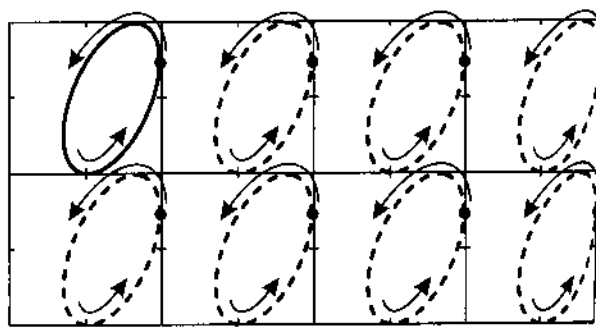
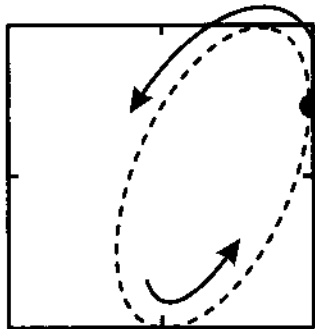
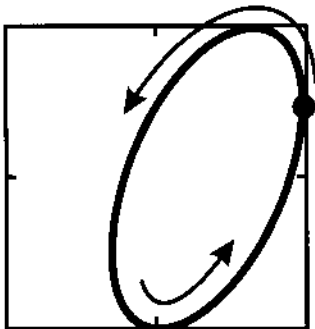
Обведи усе за контуром та розфарбуй. Посип бублик маком (домалюй крапки). Вийшло? Добре.



А тепер уважно розглянь малюнки та розкажи, де є ромашки, а де їх немає? На малюнку де їх немає, можна сказати, що там нуль ромашок. Знайди нижче картку  та з'єднай лінією з малюнком, де немає ромашок (або нуль ромашок). Так само з'єднай решту картинок. З яким малюнком ти з'єднаєш картку ? Правильно, з тим, де немає божої корівки. Тепер ти точно впораєшся самостійно. Обведи усе за контуром та розфарбуй.




Спробуй написати нуль за допомогою стрілочок-підказок.



Нуль. Продовжуємо писати

Давай потренуємося писати нуль, як його пишуть у зошиті. Будь уважним, і все вийде!

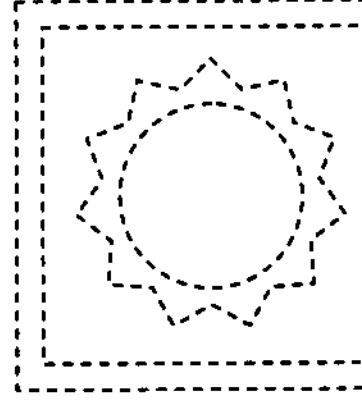



Ти вже закінчив? Добре. А тепер пригадай, який казковий персонаж схожий на нуль? Правильно, колобок. Уважно розглянь малюнки та розкажи, що ти на них бачиш. На якому малюнку немає колобка? А чому? Ох і хитра ця лисиця! На малюнку, де немає колобка, впиши нуль у клітинку, що розташована на сонечку. Обведи усе за контуром та розфарбуй.




Один

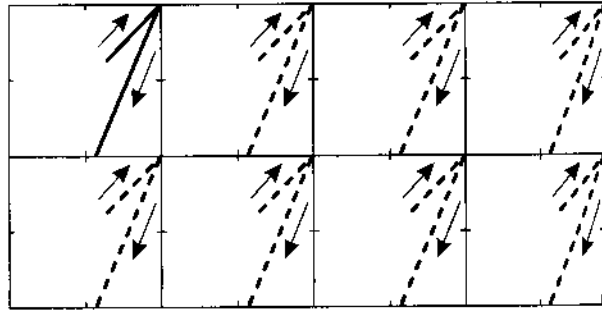
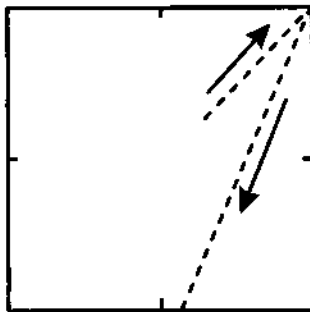
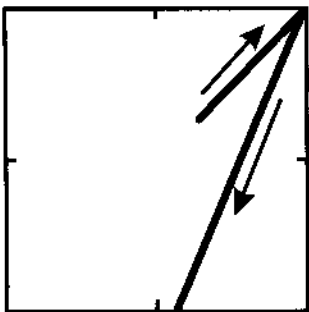
Знайомся, це — одиниця-чарівниця.
Вона йде першою у світі цифр.
Обведи її за контуром та
заштрихуй. Що ти бачиш
у правому квадраті? Правильно,
це сонечко. Воно у нас теж
одне і ми його дуже любимо.
Обведи його за контуром
та розфарбуй.



Ого, дивись, як багато одиниць! З'єднай між собою лінією одиниці та м'ячі з однаковим малюнком. Якому м'ячику не вистачило одиниць? Обведи усі одиниці та м'ячі за контуром і всередині. Розфарбуй усе.




А так одиницю пишуть у зошиті. Спробуй повторити.
Будь уважним! Слідкуй, куди вказують стрілочки.



Один. Тренуймося ще!

Мабуть, ти вже зрозумів, що одиниця складається з двох паличок — одну треба писати вгору, а другу — вниз. Давай потренуємося писати одиницю. У тебе все вийде!



Молодець! Твої одиниці такі чудові! Ти заслуговуєш на свято! Маленька мишка запрошує тебе на свій день народження. Обведи малюнок за контуром та розфарбуй. Скільки рочків виповнилося маленькій мишці? Що їй подарували на день народження? А скільки тобі рочків? О, та ти вже великий! Це добре.

