

ЗНАЙОМСТВО ІЗ ЗОШИТОМ

Ви тримаєте в руках посібник, що складається з двох частин — *Робочого зошита* та *Зошита для практичних робіт*. Другий зошит ви знайдете всередині першого. Акуратно вийміть його. На уроках ви будете користуватися кожним окремо.

Структура «Робочого зошита»

Кожній із тем, що ви будете вивчати протягом року, присвячено кілька розворотів. Один розворот містить завдання для невеликого блоку інформації з певної теми.

Уважно читайте інструкції до виконання завдань та акуратно записуйте відповіді.

22

10 Амфібії ← Тема

У завданнях 1–3 позначте одну правильну відповідь. ← Інструкція до завдань

1 Представником амфібій є

А осетер Б ропуха В латимерія Г саламандра ← Місця для позначення правильної відповіді. Поставте знак «X»

2 Наявні в амфібій, але відсутні у риб

А парні плавці В слинні залози

Б кровоносні судини Г органи дихання

3 Складовою передньої кінцівки жаби є

А стегнова кістка В ребро

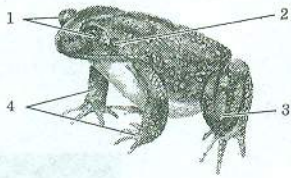
Б щелепа Г плечова кістка

4 Впишіть «так», якщо твердження правильне, або «ні», якщо неправильне.

А	Пуголовки ропух мають легені.	
Б	Саламандри розмножуються у воді.	
В	Шкіра амфібій містить багато залоз.	

← Місця для запису відповіді

5 Запишіть назви структур будови жаби, що позначені на малюнку цифрами.



1 —

2 —

3 —

4 —


← Зробіть потрібні підписи до малюнка

6 Установіть відповідність між термінами та їхніми характеристиками (один варіант зайвий).

1 пуголюнок	А відділ задньої кінцівки наземних хребетних	1
2 голілка	Б личинка жаби, яка мешкає у воді та дихає за допомогою зябер	2
3 передпліччя	В личинка бабки, яка мешкає у воді та дихає за допомогою трахейних зябер	3
	Г відділ передньої кінцівки наземних хребетних	

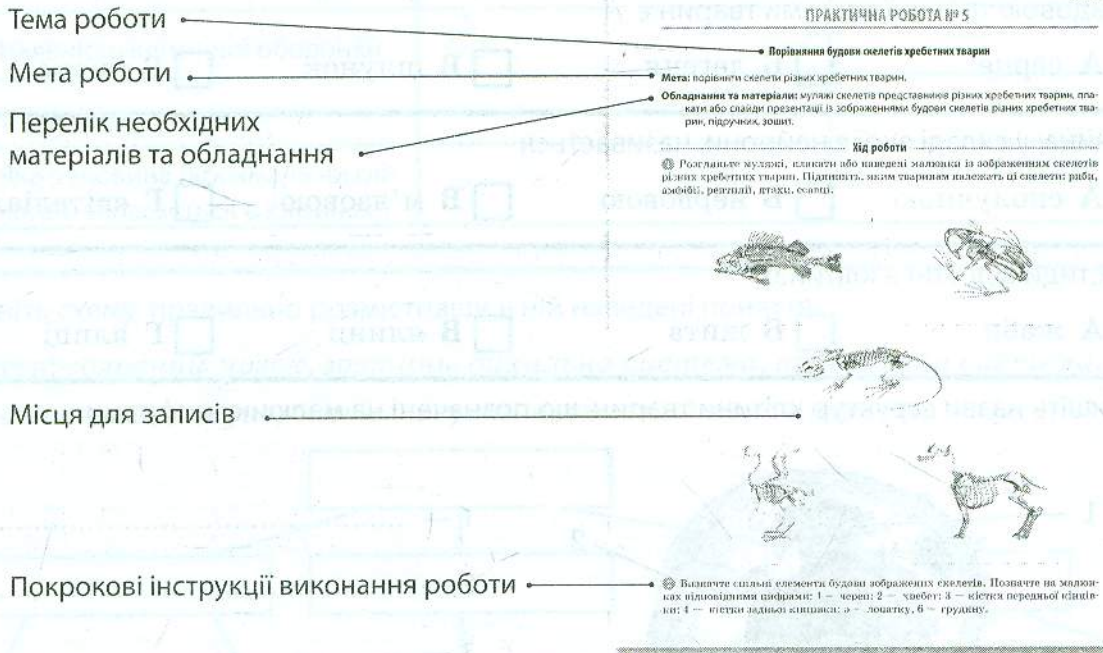
1	2	3

← Таблиця для запису відповіді

На кожному розвороті є місце для виконання завдань, які вам запропонує вчитель. Воно помічене знаком .

Структура «Зошита для практичних робіт»

Курс біології 7 класу передбачає виконання семи практичних робіт протягом навчального року. Усі вони мають уніфіковану структуру.



Під час виконання практичних робіт дотримуйтесь правил безпеки.

Додаткові можливості

Зошит має електронний додаток, який розміщено на сторінці Інтернету <http://interactive.ranok.com.ua>.

Біля певних завдань у зошиті ви знайдете QR-коди, якими можна скористатися, щоб вийти на цю сторінку. Як потрапити до необхідного розділу сайту, написано на звороті обкладинки.



Електронний додаток складається з відеофрагментів, презентацій та завдань для підготовки до контролю знань. Цікаве відео та презентації допоможуть виконати практичні роботи, а за допомогою завдань ви зможете перевірити, на якому рівні ви засвоїли матеріал теми.

Тестування відбувається в онлайн-режимі. Результат ви отримаєте відразу після виконання тестових завдань. При кожному новому проходженні тестів порядок запитань та відповідей до них змінюється.

Бажаємо вам успіхів у навчанні!