



Марко БЕДЕНКО

# і ФОРМА РОЗМІРИ

З БАГАТОРАЗОВИМИ

НАКЛЕЙКАМИ



Все про форми й величини  
зможеш вивчити, дитино,  
швидко й легко, що важливо, —  
разом з нами все можливо.




ТЕРНОПІЛЬ  
НАВЧАЛЬНА КНИГА – БОГДАН




Що більше слоненя, то більшу гирю воно піднімає. «Роздай» кожному слоненяті по гирі.



У ширшому горщику виростає вища квіточка. «Висади» кожную квітку у відповідний горщик.






Розстав іграшки на вільних полицках відповідно до їхніх розмірів.

Наклей вагончики так, щоб першим від паровоза був жовтий, а синій — між червоним і жовтим.



Наклей листочки так, щоб вони чергувалися з квіточками.



Встанови закономірність і постав на кожну полицку чашку, якої не вистачає.





«Посади» квіточку в центрі клумби.



Розмісти равликів на всіх пеньках, крім найвищого і найнижчого.

