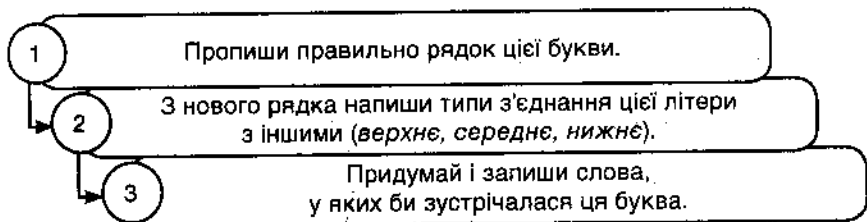



РОБОТА З ОРФОГРАМАМИ

✓ № 1. УЖИВАННЯ БУКВ ДЛЯ ПОЗНАЧЕННЯ ЗВУКІВ МОВИ. НАПИСАННЯ ЛІТЕР, ПОЄДНАННЯ ЕЛЕМЕНТІВ БУКВ

» Алгоритм опрацювання помилки

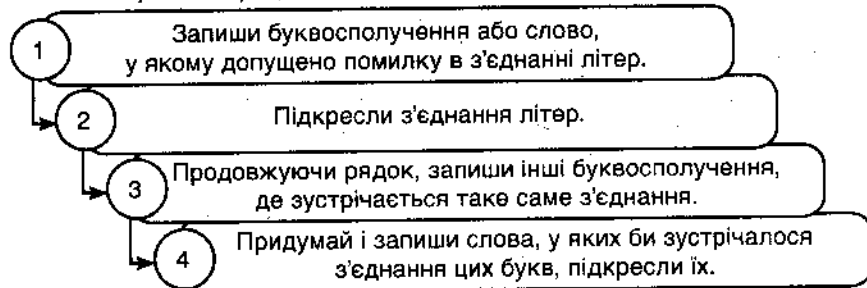


Наприклад:

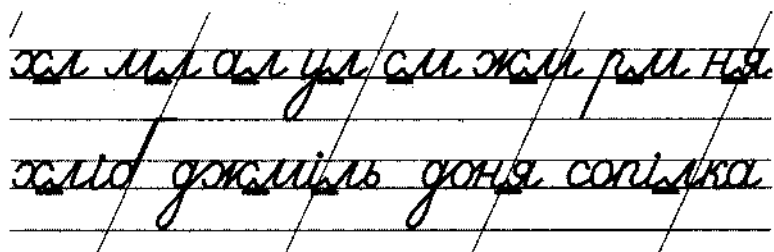


✓ № 2. З'ЄДНАННЯ ЛІТЕР

» Алгоритм опрацювання помилки



Наприклад:

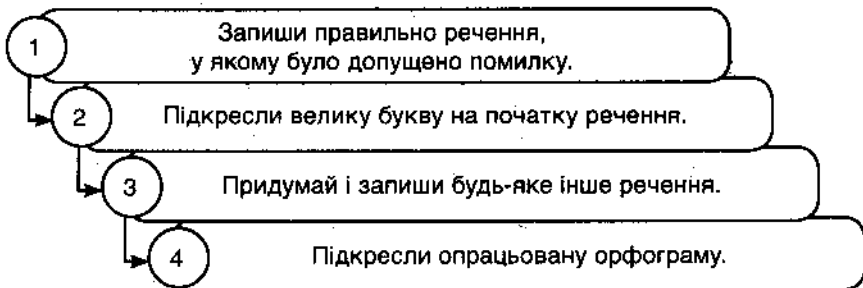


✓ № 3. УЖИВАННЯ ВЕЛИКОЇ БУКВИ НА ПОЧАТКУ РЕЧЕННЯ

ЗАПАМ'ЯТАЙ!

1. Перше слово тексту починаємо писати з великої літери.
2. З великої букви починаємо писати перше слово в реченні після крапки, знаку питання і знаку оклику.

► Алгоритм опрацювання помилки



Наприклад:

Одного літнього ранку я прокинувся від ласкавого сонячного проміння. На синьому небі не було жодної хмаринки.

► Матеріал для опрацювання орфограми

1. Склади розповідь з поданих частин. Запиши її, позначаючи початок і кінець кожного речення. Підкресли слова, у яких кількість букв менша, ніж кількість звуків.

зійшло сонечко

п'є росу з трав

кує зозуля

настає новий день

дзвінко щебечуть пташки у лісі