

УРОК 1



book



bag



pencil



pen



1. Прослухай слова, написані зверху. Повтори їх за диктором, спочатку без музичного супроводу, а потім під музику.



2. Прослухай запис. Пронумеруй малюнки зверху в тому порядку, в якому ти чуєш ці слова.



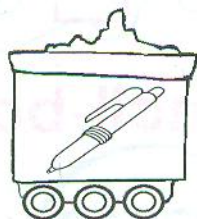
3. З'єднай частини слів між собою.

Word parts in boxes:


- bo
- ncil
- b
- p
- ag
- en
- ok
- pe

A red dotted arrow points from the 'bo' box to the 'ok' box.

4. З'єднай кожний вагончик з правильним паровозиком.



5. У цих словах намокли деякі букви, і їх повісили сушитися. Проведи лінію від букви до її місця у слові.



b o

p n it

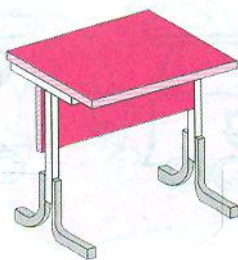
ag

pe


УРОК 2



chair



desk



box



pencil-box



1. Прослухай слова, написані зверху. Повтори їх за диктором, спочатку без музичного супроводу, а потім під музику.



2. Прослухай запис. Пронумеруй малюнки зверху в тому порядку, в якому ти чуєш ці слова.

3. Проведи лінію від букви до її місця у слові.

bo _ _

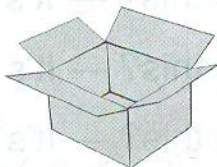
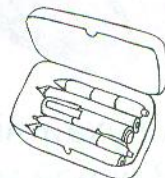
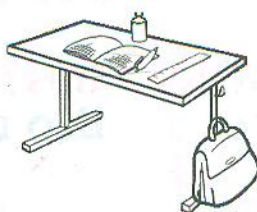

pen _ _ l-b _ x

a e r x c i k o

ch _ i _

d _ s _

4. З'єднай кожну кульку з правильним предметом.



5. Відремонтуй слова, з'єднавши їх частини між собою.

