
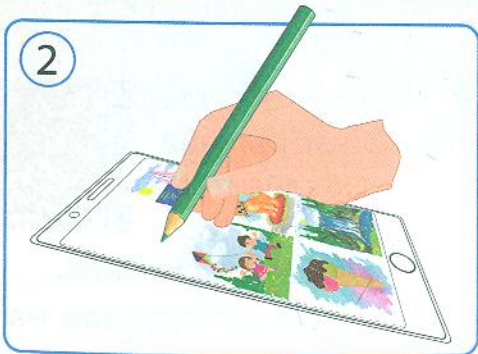
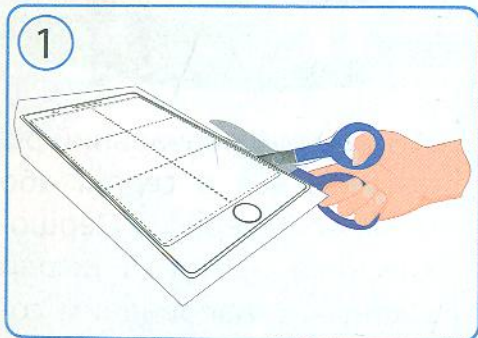


Ось і закінчилися літні канікули, під час яких ви отримали багато незабутніх вражень. Виготовте макет смартфона з вашими спогадами про літо. Для цього:

- за допомогою QR-коду завантажте шаблон, роздрукуйте і виріжте його;
- намалуйте шість найцікавіших моментів із ваших літніх канікул.




Презентуйте свої роботи і розкажіть один епізод, зображений на смартфоні.

Когось до школи підвозять батьки, дехто їде шкільним автобусом чи громадським транспортом, а хтось їде пішки. Та інколи шлях до школи сповнений небезпек. Розгляньте малюнки і розкажіть, які перешкоди долають діти дорогою до школи в цих країнах.



Індонезія



Індія



Філіппіни



Колумбія



- Подивіться відео і розкажіть, як діти ходять до школи.
- Чи трапляються труднощі на вашому шляху до школи? Які саме?
- Обговоріть, як можна зробити ваш шлях до школи безпечнішим.



Інфографіка — це подання інформації у вигляді малюнків, схем, символів, текстів. Вона допомагає краще розуміти і легше запам'ятовувати інформацію. Розгляньте інфографіку про шкільні традиції у різних країнах і створіть за зразком інфографіку про вашу школу.



Розгляньте на с. 10—12 інфографіку про школи різних країн і заповніть таблицю.

Країна	Учнів у класі	Йдуть до школи	Термін навчання
Китай	21	у 6 років	12 років
Австралія			
Японія			
Франція			
Кенія			

Шкільна форма — це одяг, в якому діти ходять до школи. У деяких країнах шкільна форма є обов'язковою, а в інших її немає.



- Яка шкільна форма вам подобається найбільше?
- Чи є обов'язковою шкільна форма у вашій школі?
- Розділіть дошку на дві частини і позначте їх «+» і «-». Під знаком «+» запишіть переваги шкільної форми, а під знаком «-» — її недоліки.
- * Об'єднайтесь у групи. Уявіть себе дизайнерами одягу і створіть свої моделі шкільної форми. Презентуйте їх у класі.