

Н.Я. Походжай, Н.Б. Шост

СЕРІЯ «ПІДГОТОВКА ДИТИНИ ДО ШКОЛИ»

ЦІКАВА ГРАМОТА

**Зошит
з навчання грамоти
для підготовки дітей до школи**

*Рекомендовано
Міністерством освіти і науки України*

ТЕРНОПІЛЬ
НАВЧАЛЬНА КНИГА – БОГДАН

Серія “ПІДГОТОВКА ДИТИНИ ДО ШКОЛИ” заснована 2000 року

Рецензенти:
вихователь-методист дитячого дошкільного закладу
Санига З.П.
вчитель вищої категорії, вчитель-методист
Будна Н.О.

Походжай Н.Я., Шост Н.Б.

П41 Цікава грамота: Зошит з навчання грамоти для підготовки дітей до школи. –
Тернопіль: Навчальна книга – Богдан, 2015. — 64 с.

ISBN 966-7224-61-9

Посібник “Цікава грамота” складено відповідно до освітньої лінії “Мовлення дитини” (фонетична, лексична і граматична компетенції) Базового компонента дошкільної освіти (нова редакція).

Він допоможе тренувати увагу, спостережливість, навчить порівнювати й аналізувати, встановлювати логічні зв’язки.

Посібник буде корисним для вихователів дошкільних навчальних закладів, батьків, які готують дітей до школи, а також для вчителів перших класів.

ББК 74.102я70

УМОВНІ ПОЗНАЧЕННЯ



подумай



прочитай



подумай,
розфарбуй



подумай,
напиши



розфарбуй,
намалюй



напиши,
надрукуй



з’єднай, обведи,
накресли, домалюй



накресли,
розмалюй



подумай,
домалюй


*Охороняється законом про авторське право.
Жодна частина цього видання не може бути відтворена
в будь-якому вигляді без дозволу автора чи видавництва.*




ТИ І ТВОЯ СІМ'Я (РОДИНА)




Кого зображено на малюнку?
Хто сидить ліворуч від тата?



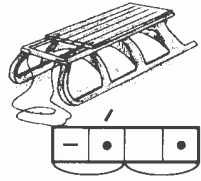
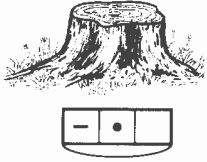
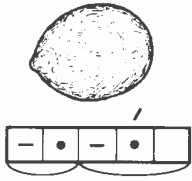
Намалюй своє обличчя.





Виконай за зразком.



 Назви предмети. Доповни схеми.

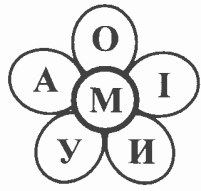


 Розглянь малюнок. Розмалюй його.
Склади речення.

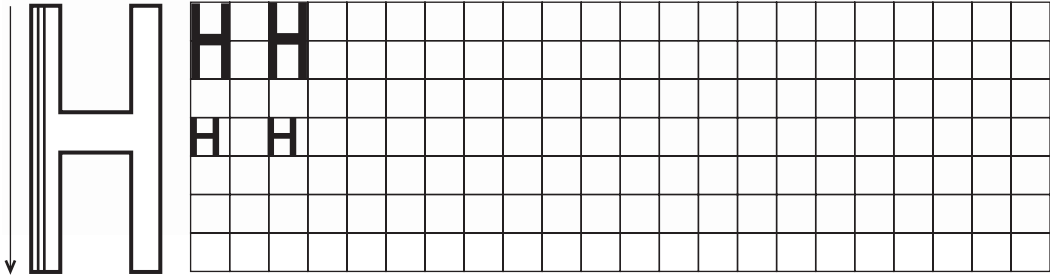


Допоможи Зайчику-Білянчику знайти літеру Н.


 Прочитай склади.




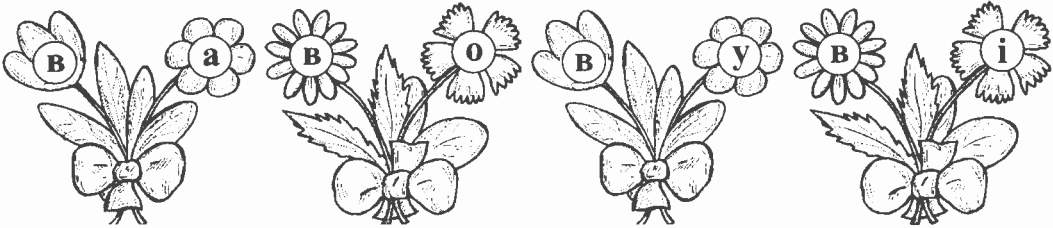
 Заштрихуй і надрукуй.





 З'єднай звукову схему з відповідним предметом.





 Які букви заховалися в квітках?
Прочитай склади.



 Прочитай, хто сплів цей віночок.







Обведи предмети, у назвах яких є звуки [шч].



Заштрихуй і надрукуй.


Вкажи, на який кущик впаде кожна з краплинок, і ти дізнаєшся, хто там заховався.

Назви предмети. Познач звук [ф] у звукових схемах (за зразком).




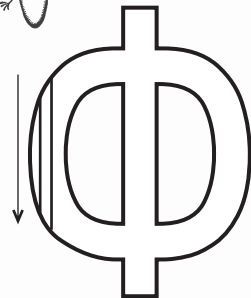
Прочитай склади.

Встав пропущені букви: ф або хв.



___ ІСТ
 ___ АРБА
 ___ ЕРМА
 ___ ОРИЙ

Заштрихуй і надрукуй.



Зміст

Ми вивчаємо українську мову.....	3
Ти і твоя сім'я (родина).....	4
Ввічливість.....	5
Іграшки. Ігри дітей. Слово — назва предмета.....	6
Слово — назва дії. Речення.....	7
Предмети, що нас оточують. Їх ознаки.....	8
Наш дім.....	9
Предмети побуту і вжитку. Слова, що нічого не називають..	10
Хто живе поруч з нами.....	11
Хто як голос подає. Звуки людської мови. Голосні звуки....	12
Приголосні звуки.....	13
Тверді і м'які приголосні звуки.....	14
Голосні і приголосні звуки. Склад.....	15
Склади. Наголос.....	16
Голосні і приголосні звуки. Склад. Наголос.....	17
Звуки і букви.....	18

Навчальне видання

Походжай Надія Ярославівна
Шост Наталія Богданівна

Серія "Підготовка дитини до школи" заснована 2000 року

ЦІКАВА ГРАМОТА

Зошит з навчання грамоти
для підготовки дітей до школи

Головний редактор *Богдан Будний*
Художник *Володимир Басалига*
Комп'ютерна верстка *Нелі Ягній*

Підписано до друку 24.10.2014. Формат 70x100/16. Папір офсетний.
Гарнітура Таймс. Умовн. друк. арк. 5,2. Умовн. фарбо-відб. 5,2.

Видавництво «Навчальна книга – Богдан»
Свідоцтво про внесення суб'єкта видавничої справи до Державного реєстру видавців,
виготівників і розповсюджувачів видавничої продукції ДК №4221 від 07.12.2011 р.

Навчальна книга – Богдан, просп. С. Бандери, 34а, м. Тернопіль, 46002
Навчальна книга – Богдан, а/с 529, м. Тернопіль, 46008
тел./факс (0352) 52-06-07; 52-05-48; 52-19-66
office@bohdan-books.com www.bohdan-books.com

ISBN 966-7224-61-5



9 | 789667 | 224615 |