

Н.Т. Шевченко

ОБРАЗОТВОРЧЕ МИСТЕЦТВО

АЛЬБОМ ДЛЯ 1 КЛАСУ

загальноосвітніх навчальних закладів



Тернопіль
Навчальна книга – Богдан

УДК 74(075.2)
ББК 85.1я71
Ш37

Рецензенти:
доцент кафедри образотворчого мистецтва інституту мистецтв
Тернопільського національного педагогічного університету ім. В. Гнатюка
Мельник В.М.
вчитель образотворчого мистецтва, старший вчитель ЗОШ №24 м. Тернополя
Вітюк І.Є

*Рекомендовано до друку Науково-методичною радою
Тернопільського національного педагогічного університету
імені Володимира Гнатюка (протокол №7 від 13.03.2013 р.)*

Шевченко Н. Т.

Ш37 Образотворче мистецтво : альбом для 1 кл. загальноосвіт. навч. закл. /
Н. Т. Шевченко. — Тернопіль : Навчальна книга – Богдан, 2014. — 72 с. : іл.
ISBN 978-966-10-3507-1

Альбом містить практичні завдання до уроків образотворчого мистецтва в 1-му класі за підручником «Образотворче мистецтво. 1 клас» (автори: О.В. Калініченко, В.В. Сергієнко), структура посібника відповідає чинній навчальній програмі Міністерства освіти і науки України та вимогам Державного стандарту початкової загальної освіти. Запропонований матеріал сприятиме розвитку художніх здібностей, творчої уяви, фантазії та логічного мислення учнів.

Для учнів 1-го класу, вчителів, батьків.

УДК 74(075.2)
ББК 85.1я71

*Охороняється законом про авторське право.
Жодна частина цього видання не може бути відтворена
в будь-якому вигляді без дозволу автора чи видавництва*

ISBN 978-966-10-3507-1

© Шевченко Н.Т., 2014
© Навчальна книга – Богдан, 2014

Умовні позначення



— розглянь малюнки;



— малюй олівцями;



— робота з ножицями;



— зверни увагу;



— малюй фарбами;



— робота з пластиліном;



— дай відповідь;



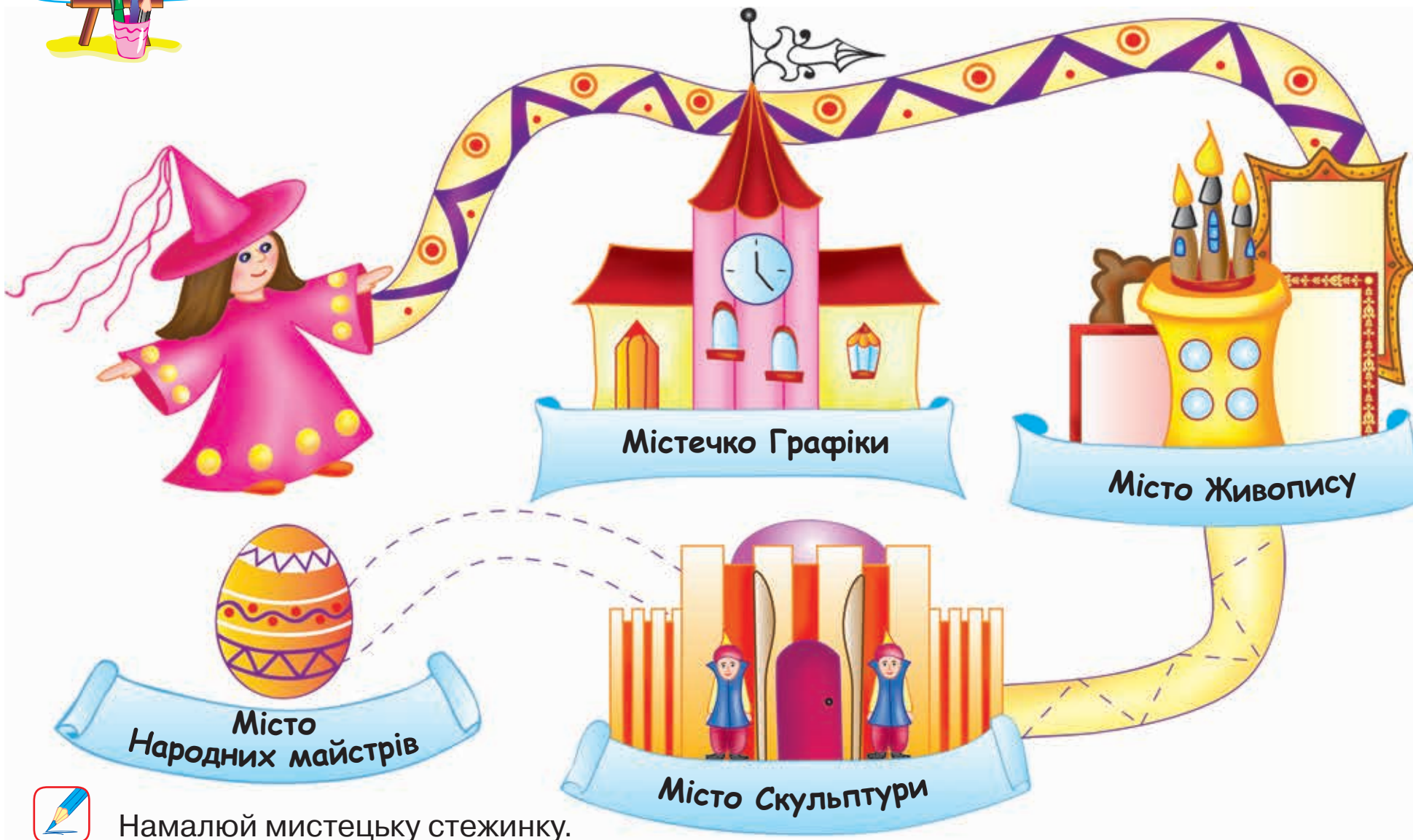
— малюй фломастерами;



— у вільну хвилину.

Урок 1.

КУДИ ВЕДУТЬ МИСТЕЦЬКІ ШЛЯХИ



Містечко Графіки

Місто Живопису

Місто Народних майстрів


Місто Скульптури



Намалюй мистецьку стежинку.

Урок 2.


ДИВО-ІГРАШКИ



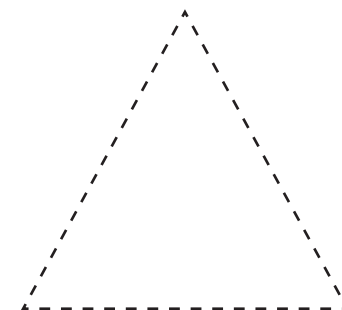
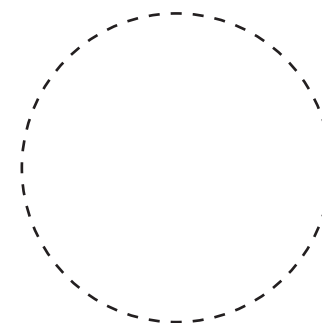
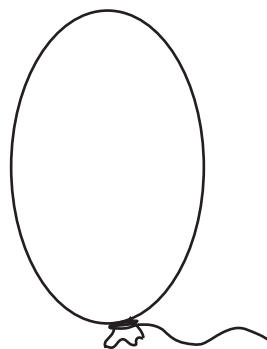
З'єднай лінією іграшки та схожі на них прості геометричні фігури.

ЗАГАДКА
Ой, як їх у вас багато:
танк, машина, кораблі,
звірі, м'ячики, солдати
на поличках, на столі.
Що це?

(іграшки)



Уяви, що це може бути. Домалюй.




Урок 18. НА ПТАШИНОМУ ПОДВІР'І



З'єднай різнокольоровими лініями птахів одного виду з кружечками відповідного кольору.



Що сплутав художник? Які птахи не живуть у пташнику? Чому?





Намалюй птаха, який тобі найбільше подобається.



Підкресли, що ти бачиш на передньому плані картини:

- автомобіль;
- трамвай;
- будинок.



Студентська робота



Познач (✓) картини, на яких переважають споріднені кольори.



С. Бородулін.
«Захід сонця над морем»



І. Левітан. «Озеро»



В. Кандинський.
«Композиція»



І. Шишкін. «Шторм»



Який настрій передають живописні картини? З'єднай лінією репродукцію з відповідним написом.



І. Айвазовський. «Хвиля»



Г. Браун. «Пейзаж»



І. Шишкін. «Дощ»




С. Васильківський.
«Діти ловлять снігурів»

РАДІСТЬ

СУМ



Знайди на ілюстраціях орнаменти. Познач їх (✓).



К. Білокур. «Пейзаж»

ЗМІСТ

Урок 1. Куди ведуть мистецькі шляхи	3	Урок 18. На пташиному подвір'ї	36
Урок 2. Диво-іграшки	4	Урок 19. Транспорт	38
Урок 3. На чарівній галявині	6	Урок 20. Пригоди Лінії та Крапки	40
Урок 4. У світі тварин	8	Урок 21. Зимова тиша	42
Урок 5. Цікава подорож	10	Урок 22. Кольорові враження	44
Урок 6. Сімейка грибів	12	Урок 23. Кольори природи	46
Урок 7. Святкові прапорці	14	Урок 24. Весняні кольори	48
Урок 8. Овочі та фрукти	15	Урок 25. Диво-дерево	50
Урок 9. Чайний сервіз	16	Урок 26. Бджілка-трудівниця	53
Урок 10. Краєвид із деревом	18	Урок 27. Жар-птиця	54
Урок 11. Різнокольорові риби	20	Урок 28. Веселі клоуни	58
Урок 12. Ніжні фіалки	22	Урок 29. Дім, у якому я живу	60
Урок 13. Метелик-чарівник	24	Урок 30. Закладка до книжки	62
Урок 14. Святковий торт	26	Урок 31. Весняна хустина	64
Урок 15. Зимові витинанки	28	Урок 32. Народні іграшки	66
Урок 16. Перевір себе	30	Урок 33. Паперові перетворення	68
Урок 17. Казкова фортеця	32	Урок 34. Перевір себе	69

Навчальне видання

ШЕВЧЕНКО Наталія Теодорівна

ОБРАЗОТВОРЧЕ МИСТЕЦТВО

АЛЬБОМ ДЛЯ 1 КЛАСУ

загальноосвітніх навчальних закладів

Головний редактор *Богдан Будний*
Редактор *Донара Пендзей*
Верстка *Анни Ребрик*
Обкладинка *Аліни Воронкової*
Технічний редактор *Оксана Чучук*

Підписано до друку 20.09.2013. Формат 60x84/8. Папір офсетний.
Гарнітура Таймс. Умовн. друк. арк. 8,37. Умовн. фарбо-відб. 33,48.

Видавництво «Навчальна книга – Богдан»
Свідоцтво про внесення суб'єкта видавничої справи до Державного реєстру видавців,
виготівників і розповсюджувачів видавничої продукції
ДК № 4221 від 07.12.2011 р.

Навчальна книга – Богдан, просп. С. Бандери, 34а, м. Тернопіль, 46002
Навчальна книга – Богдан, а/с 529, м. Тернопіль, 46008
тел./факс (0352) 52-06-07; 52-19-66; 52-05-48
office@bohdan-books.com
www.bohdan-books.com