

УДК 74(075.2)
ББК 85.1я71
У52

Рецензенти:
методист НМЦ управління освіти міської ради м. Маріуполя Упир Т. І. ;
методист НМЦ управління освіти міської ради м. Маріуполя Мороз В. О. ;
завідувач ДНЗ № 165 м. Маріуполя Зайцева С. В. ;
вихователь-методист ДНЗ № 165 м. Маріуполя Педус В.В. .

Уманська О.М.

У52 Розуму і серцю маленької дитини — народне мистецтво рідної України: альбом-посібник для дітей молодшого дошкільного віку. / О.М. Уманська — Тернопіль : Навчальна книга – Богдан, 2014. — 40 с. : іл.

ISBN 978-966-10-3774-7

Пропонований альбом-посібник створено з метою ознайомлення дітей дошкільного віку з кращими надбаннями українського народного декоративного мистецтва — складової частини національного виховання.

Альбом-посібник відповідає Базовому компоненту дошкільної освіти (освітня лінія «Дитина у світі культури»), Програмі виховання і навчання дітей від двох до семи років «Дитина» (розділ «Наші малята», підрозділ «Чарівні фарби та талановиті пальчики» та ін.), а також начально-методичному збірнику «Розуму і серцю маленької дитини — народне мистецтво рідної України» (автор Уманська О.М.).

Використання альбому-посібника допоможе вихователям дошкільних навчальних закладів зреалізувати освітні завдання рубрики «У родинному колі» (третє видання програми «Дитина»), переорієнтуватись з репродуктивних на продуктивні методи організації колективної та індивідуальної зображувальної діяльності дітей, а також сприятиме сумісній діяльності батьків і дітей з ліплення, аплікації, малювання удома, створенню власного дитячого альбому-результату-радіості.

Подані в альбомі зразки художниці Євгенії Рудюк справлять на дітей яскраві враження, вплинуть на активне розв'язання малятами запропонованих завдань різноманітними художніми засобами.

Для дітей молодшого дошкільного віку, їх батьків, вихователів ДНЗ.

УДК 74(075.2)
ББК 85.1я71

*Охороняється законом про авторське право.
Жодна частина цього видання не може бути відтворена
в будь-якому вигляді без дозволу автора чи видавництва*

ISBN 978-966-10-3774-7

© Навчальна книга – Богдан, 2014

Умовні позначки



— виліпи з глини (пластиліну)



— наклей



— намалюй пальчиком (пензликом)

Оціни себе



— чудово



— добре



— спробуй ще



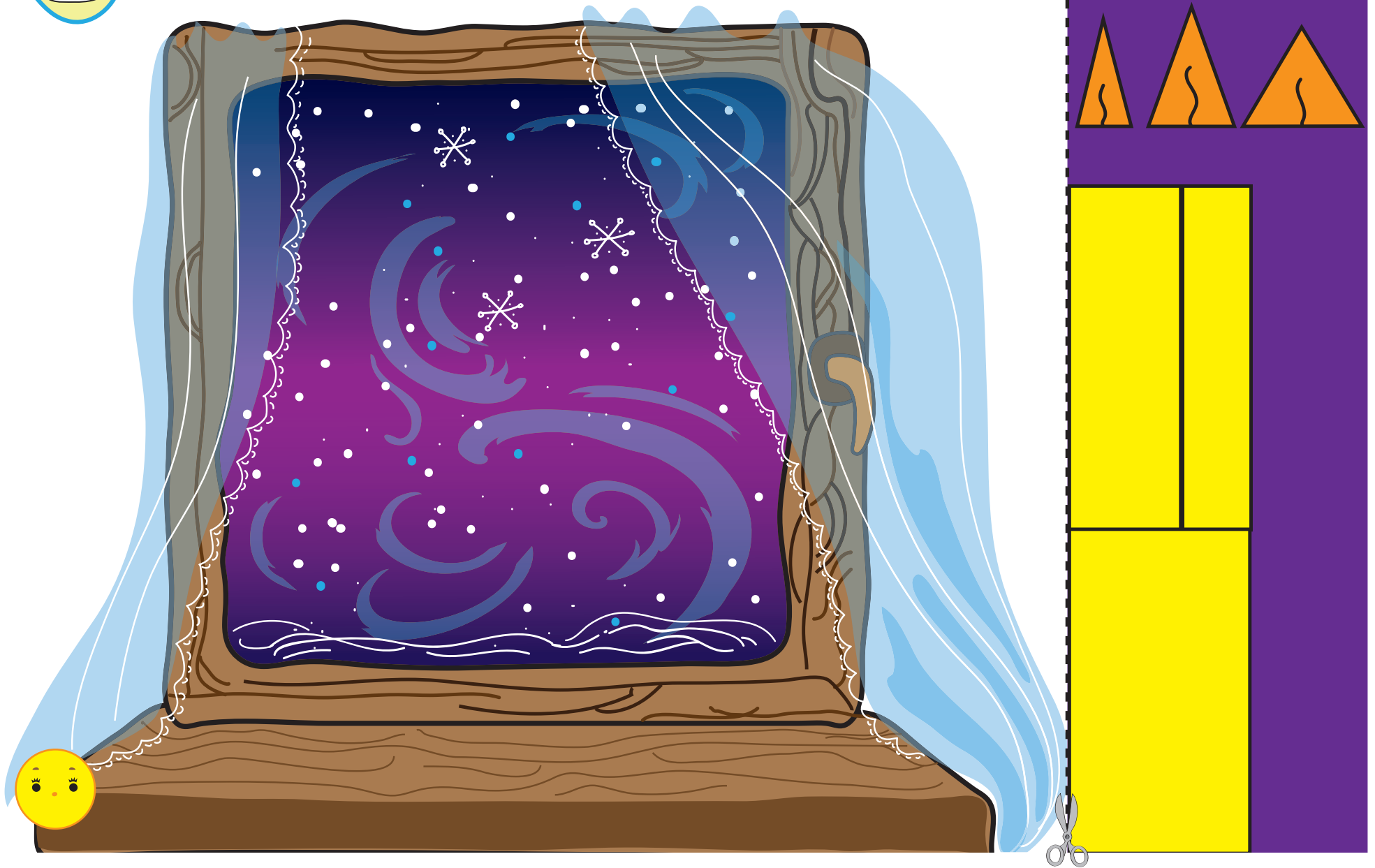
Поставимо виліплені свічки на віконечко — хай засяє
улюблена іграшка, наче сонечко.

1





Наклеїмо свічечки — вогники свічок засяють,
дітки з рідними пограють!




2

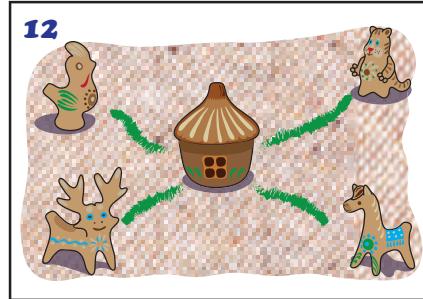
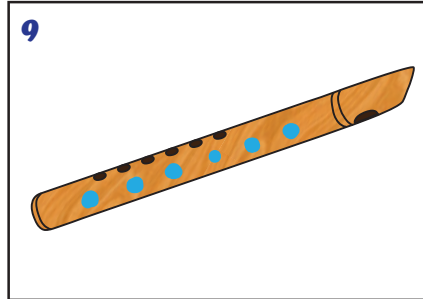
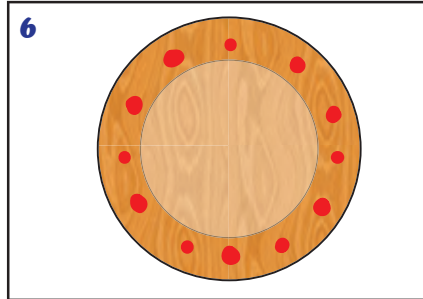

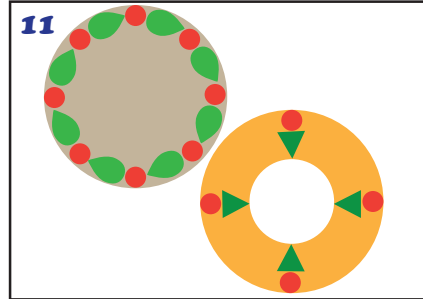
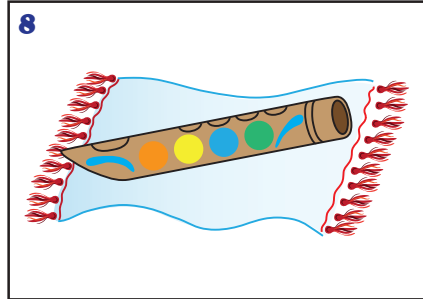
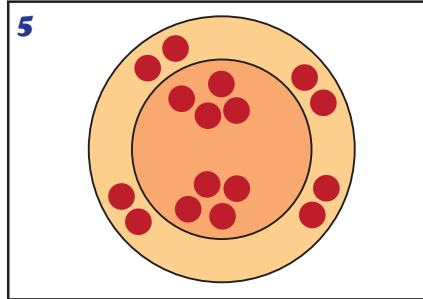




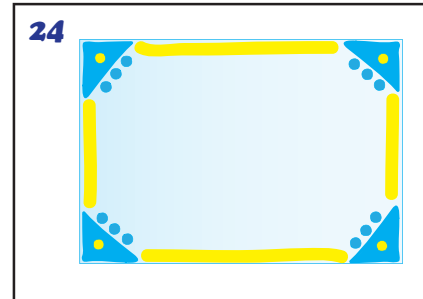


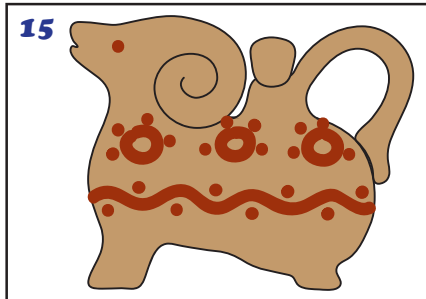
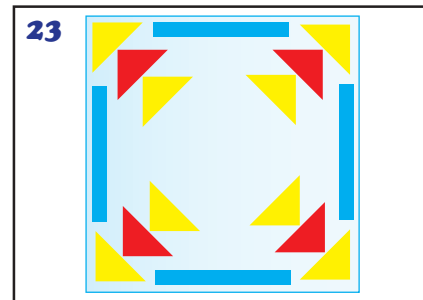

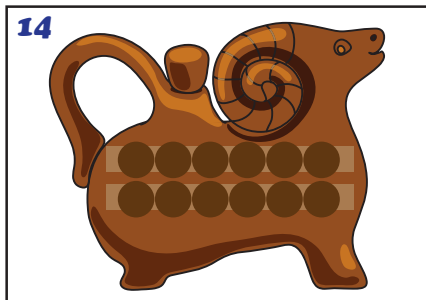
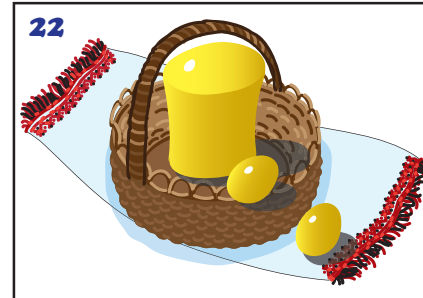


Прикрасимо шубку баранця.

15



БРАЗИКИ







Розфарбуємо килимок кольорами веселки.

27



Зміст

Заняття 1. Поставимо виліплені свічки на віконечко — хай засяє улюблена іграшка, наче сонечко.....	2
Заняття 2. Наклеїмо свічечки — вогники свічок засяють, дітки з рідними пограють!	3
Заняття 3. Запалимо вогник свічки.	5
Заняття 4. Пригостимо пташок горобинками — помандруємо петриківськими стежинками!	6
Заняття 5. Викладемо горобинки на петриківську тарілку (купками і парами).	7
Заняття 6. Малюємо горобинки пальчиками.	9
Заняття 7. Подаруємо працювитуму пастушку сопілку — допоможемо випасати тваринку.	10
Заняття 8. Прикрасимо візеруночками сопілочку.	11
Заняття 9. Намалюємо візерунки для сопілки.	13
Заняття 10. Глиняному коту зліпимо калиту.	14
Заняття 11. Прикрасимо калач та калитку.	15
Заняття 12. Намалюємо стежинки до затишної опішненської хатинки!	17
Заняття 13. Зліпимо васильківському баранцю хвостик–кришечку.	18
Заняття 14. Одягнемо баранця у зимову шубку.	19
Заняття 15. Прикрасимо шубку баранця.	21
Заняття 16. Зліпимо для зайчика колоду — порятунок у зимову негоду.....	24
Заняття 17. Створюємо композицію "Заєць і рак" (за малюнком Марії Примаченко).	25
Заняття 18. Запалимо вогники на ялинках, намалюємо снігові стежинки (за малюнком Марії Примаченко).	27
Заняття 19. Зустрічаємо птахів — послухаємо весняний спів!	28
Заняття 20. Виготовимо жайворонків–пташеняток.	29
Заняття 21. Розфарбуємо пташку.....	31
Заняття 22. Готуємося до Великоднього свята — складаємо кошик для посвяти!	32
Заняття 23. Прикрашаємо скатертину–самобранку.....	33
Заняття 24. Намалюємо візерунки для скатертини — матимемо вишиті обереги для нашої хатини.	35
Заняття 25. Пастушкам на килимок подарунки поскладаємо та сирними іграшками пограємо!	36
Заняття 26. Наклеїмо кольорові смуги–стрічки на килимок для Марічки.....	37
Заняття 27. Розфарбуємо килимок кольорами веселки.	39