

ВІДКРИТИЙ УРОК ДЛЯ ДОРОСЛИХ

Перший успіх малюка — вимовлене перше слово. Наступне значне його досягнення — прочитане слово. Допитливий дитячий розум прагне пізнавати якомога більше, і дуже важливо не погасити той вогник цікавості, з яким малюк тягнеться до знань. Легко й невимушено долати сходинки у навчанні йому допоможе гра.

Отож, відкриваємо першу сторінку нашої "Абетки". Графічні зображення букв викликають певні асоціації. Буква-образ привертає увагу дитини і краще запам'ятовується.

- Розглянь букву А. На що вона схожа?
- Опиши малюнок-букву. Склади оповідання "Будиночок для равлика".
- Порівняй казкову букву А з друкованою. Чим вони схожі і чим відрізняються?
- Зверни увагу на орнамент. Який колір ти вважаєш найкращим для букви А? Чому? Заштрихуй букву по лініях і замалюй орнамент.
- Кого ще ти бачиш на цій сторінці? Що трапилося з вовком?
- Який звук ти чуєш на початку слова "аварія"?

Радимо пригадати разом з малюком елементарні правила дорожнього руху. Зробити заняття змістовнішим Вам допоможе наш "Методичний посібник. Абетка. Логіка. Математика". У процесі роботи над сторінкою використовуйте вірші, загадки, прислів'я, з яких дитина має вибрати слова зі знайомим звуком і визначити його місце у слові. Особливої уваги заслуговує рубрика "Чомучка" — пізнавальна інформація для допитливих, дібрана до кожної букви.

Ігрові завдання. Запропонуйте малюкові зафарбувати ряди квадратиків, з'єднаних стрілками, різними олівцями — таким чином кожне слово матиме свій колір. У порожньому віконечку дитина може намалювати предмети-відгадки.

Наступне завдання — надрукувати букву А і графічно зобразити ананас. Окрім цього, діти, які вже знають букви, можуть вписувати відповіді у кросворд, виділяючи букву А іншим кольором.

Звертаємо Вашу увагу, шановні дорослі, що композиція кожної сторінки передбачає можливість оцінювання роботи малюка:



чудово;



добре;




спробуй ще.

А насамкінець зауважимо: проводячи заняття, не забувайте про динамічні паузи, оскільки увага малюків ще нестійка і їм потрібно відпочивати.

Бажаємо успіхів!

РОЗФАРБОВУЄМО




ДУМАЄМО

А								Ь
---	--	--	--	--	--	--	--	---

А	А			Я
---	---	--	--	---

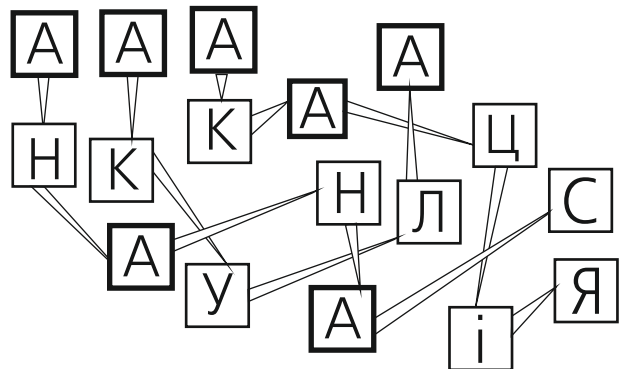
РОЗПОВІДАЄМО



МАЛЮЄМО
ВІДГАДКИ



ВІДГАДУЄМО



ПРОДОВЖУЄМО

А А  А



РОЗФАРБОВУЄМО



РОЗПОВІДАЄМО

ДУМАЄМО

Б [] [] [] []

Б [] [] [] [] [] []

Б [] [] [] [] [] [] [] []



МАЛЮЄМО ВІДГАДКИ


ВІДГАДУЄМО

ИР**БОБ**

КУСРО**Б**

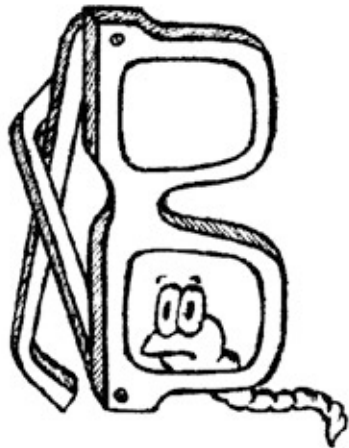


ПРОДОВЖУЄМО

Б Б  Б



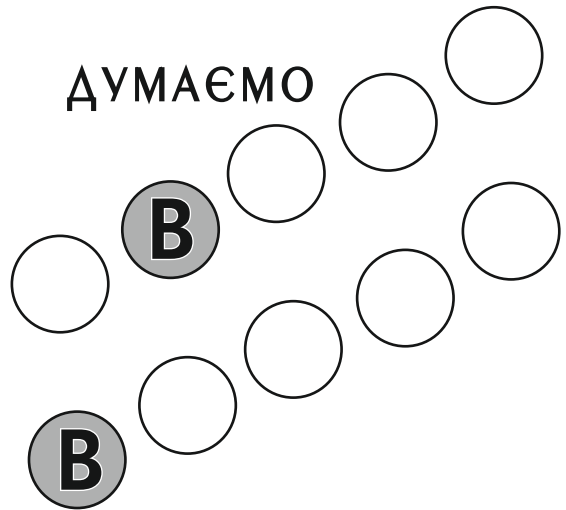
РОЗФАРБОВУЄМО




РОЗПОВІДАЄМО



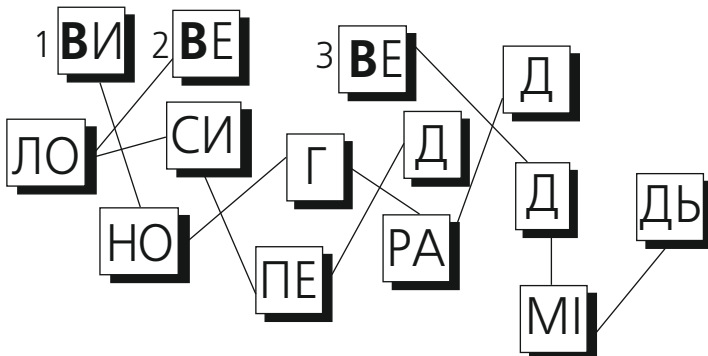
ДУМАЄМО



МАЛЮЄМО ВІДГАДКИ



ВІДГАДУЄМО

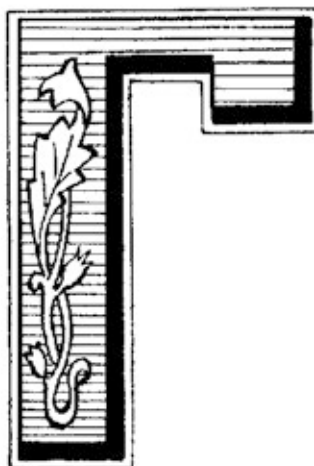


ПРОДОВЖУЄМО

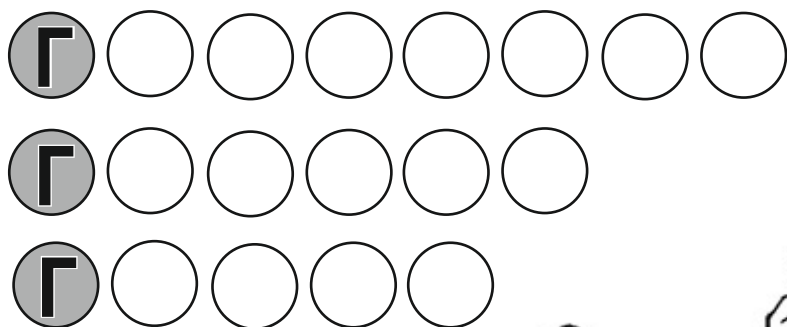
В В □ В



РОЗФАРБОВУЄМО



ДУМАЄМО

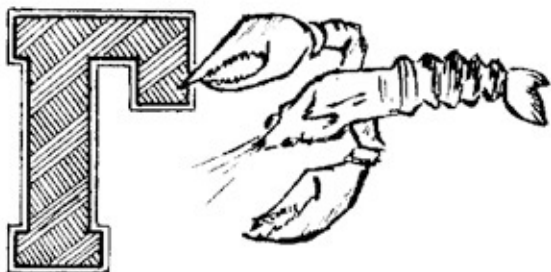


РОЗПОВІДАЄМО




ВІДГАДУЄМО


МАЛЮЄМО ВІДГАДКУ



ПРОДОВЖУЄМО

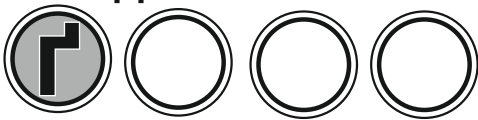


РОЗФАРБОВУЄМО



РОЗПОВІДАЄМО

ДУМАЄМО



ВІДГАДУЄМО

	Р	У	Н	Т
	А	Н	О	К
	Р	О	Н	О

	У	Л	Я	
	Р	А	Т	И
	В	А	Л	Т

ПРОДОВЖУЄМО

