


ПОРИ РОКУ. ОСІНЬ

- 1 Розглянь малюнок. Скажи, яка пора року на ньому зображена. Поясни, чому ти так вважаєш.



2

Розфарбуй цифру 1. Обведи олівцем ті предмети, яких намальовано по одному.



3

Намалюй за пунктиром дощик.






ЗНАЙОМСТВО

- 1 Розглянь малюнок. Скажи, чи всім дітям цікаво так гратися. Чому? Що можна порадити дівчаткам?



- 2 Розкажи про себе за допомогою малюнків.
- 1 — Намалюй у кружечку стільки крапок, скільки тобі років.
 - 2 — Назви свої улюблені заняття.
 - 3 — Розфарбуй кружечки в свої улюблені кольори.
 - 4 — Назви свої улюблені страви.
 - 5 — Чи є у тебе домашні тварини? Якщо є, то розкажи про них.




3

Розглянь малюнки. Розкажи, як можна гратися з цими іграшками.



4

З'єднай лінією іграшки однакового кольору та однакового розміру.



5

Домалюй за пунктиром ниточки повітряним кулькам. Розфарбуй одним кольором однакові за формою кульки.

