
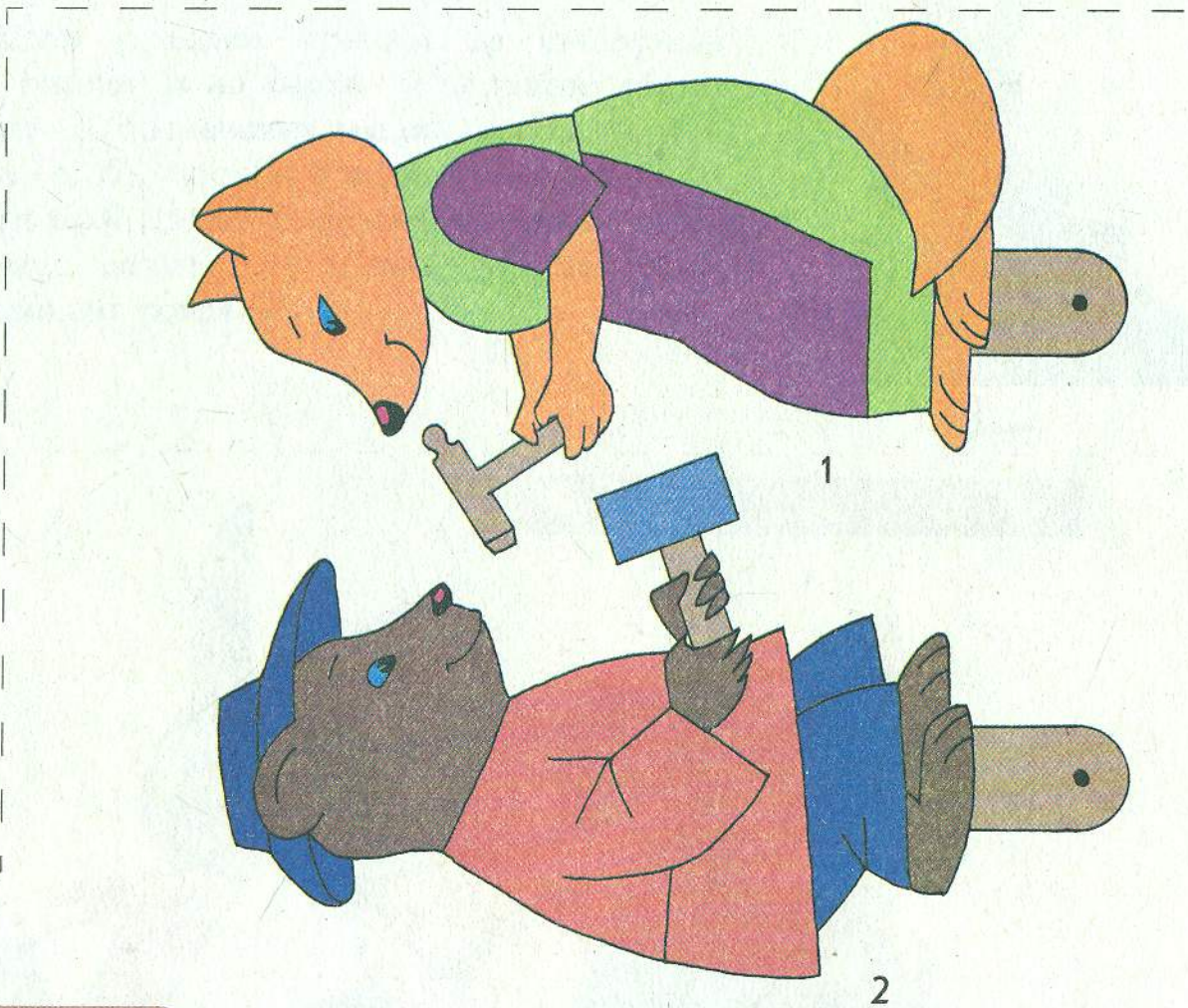


ВИГОТОВЛЯЄМО РУХОМУ ІГРАШКУ «КОВАЛІ»




Деталі іграшки (1, 2, 3, 4) виріж і приклей на картон. Виготов 4 дротяні заклепки (5). Проколи шилом отвори в позначених місцях і збери іграшку. Випробуй, як вона працює.



3






4



5

ВИГОТОВЛЯЄМО РУХОМУ ІГРАШКУ «ЗАЄЦЬ-МУЗИКАНТ»



Виріж деталі рухомої іграшки за шаблоном (1, 2, 3). Наклей їх на картон й акуратно обріж по контуру. У позначених місцях шилом проколи отвори (а, б), проріж в основі щілину (в). З'єднай рухомі деталі й основу в точках г, д, устав кінець деталі 1 у щілину в основі (е). Заєць-музикант готовий.

